










	Rosemary	Tangerine	Valeria	Anica	Malva	Garden	Garden Plot
							
TYPE	Tufté 5/16"	Tufté 3/8"	Tufté 5/16"	Tufté 5/16"	Tufté 3/8"	Aiguilleté	Aiguilleté
COMPOSITION	55% PE - 45% PP	70% PE - 30% PP	65% PE - 35% PP	55% PE - 45% PP	70% PE - 30% PP	100% PP	100% PP
DOSSIER	Tissu en PP renforcé d'une nappe aiguilletée	Tissu en PP renforcé d'une nappe aiguilletée	Tissu en PP renforcé d'une nappe aiguilletée	Tissu en PP renforcé d'une nappe aiguilletée	Tissu en PP	Résine	Plots
ENVERS	Latex	Latex	Latex	Latex	Latex	-	-
HAUTEUR DE VELOURS	38 mm	35 mm	38 mm	30 mm	20 mm	5 mm	5 mm
EPAISSEUR TOTALE	40 mm	37 mm	40 mm	32 mm	22 mm	5 mm	7 mm
POIDS DE VELOURS	2 000 g / m ²	1 600 g / m ²	2 000 g / m ²	1 300 g / m ²	800 g / m ²	590 g / m ²	590 g / m ²
POIDS TOTAL	2 885 g / m ²	2 845 g / m ²	2 885 g / m ²	2 185 g / m ²	1 500 g / m ²	590 g / m ²	590 g / m ²
LARGEUR	2 m / 4 m	2 m / 4 m	2 m / 4 m	2 m / 4 m	2 m / 4 m	2 m / 4 m	2 m / 4 m
COMPORTEMENT FEU	-	-	-	-	-	Cfl-s1	Ffl
Résistance aux UV	Résistant	Résistant	Résistant	Résistant	Résistant	1 500 heures	1 500 heures