

## PLINTHES PVC MOUSSÉ SL 60 / SL 80 / SL 100

Plinthe semi-rigide

A coller ou à clouer

S'adapte à tous les revêtements de sol



### Avantages:

- ◆ Disponible en coloris unis et décors bois
- ◆ S'adapte à tous les revêtements de sol :
  - PVC
  - moquettes
  - stratifiés
  - parquets


### Caractéristiques:

- ◆ Robuste
- ◆ Economique
- ◆ Montage facile et rapide: à coller ou à clouer
- ◆ Grugeoir disponible pour la confection

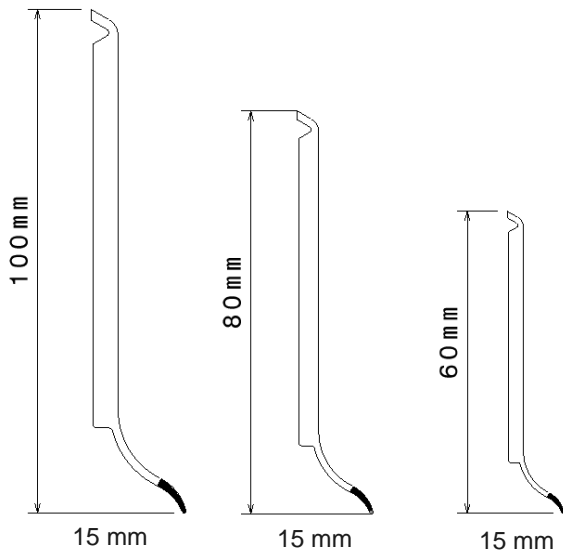


**REHAU®**

Unlimited Polymer Solutions\*




# PLINTHES PVC MOUSSÉ SL 60 / SL 80 / SL 100



<b>Flexibilité</b>	Très bonne flexibilité des lèvres supérieures et inférieures
<b>Résistance à l'humidité</b>	100%
<b>Élégance des décors</b>	Une multitude de couleurs pour un résultat en harmonie avec tous vos revêtements de sols
<b>Disponibilité</b>	Production française  Ensemble de la gamme tenue sur stock


## GAMME DES COLORIS DISPONIBLES

### SL80 / SL100



## GAMME DES COLORIS DISPONIBLES

### SL 60



## Pose et montage

Avec la poinçonneuse pour plinthes REHAU, la plinthe PVC moussé peut être posées facilement et rapidement.

Clouée, collée ou vissée, la plinthe est hyper résistante.



Avec le programme de plinthes REHAU vous trouverez une gamme sophistiquée. Les matières et les formes sont diverses et le choix en coloris unis en décors est large.

Vous pouvez trouver un profilé pour n'importe quel mobilier ou revêtement de sol. Notre collection d'échantillons est là pour vous guider dans votre choix